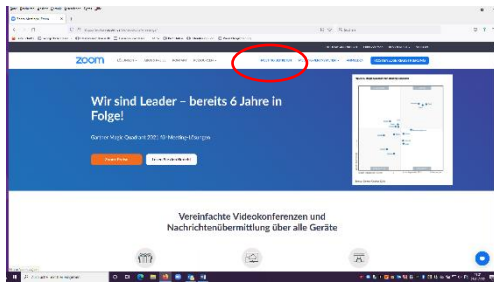
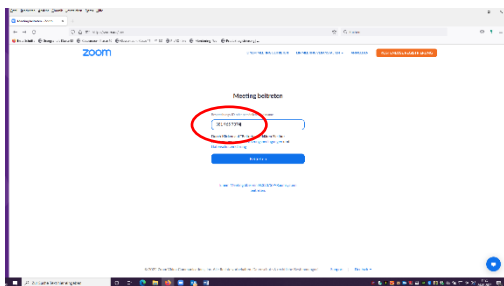


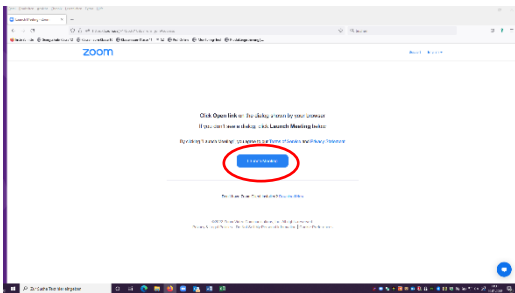
1. Bei google „Zoom“ suchen – Zoom Meetings öffnen



2. „Meeting beitreten“ anklicken



3. ID Ihres Meetings eintragen; Die ID erhalten Sie per Mail – oder auf der Homepage der Schule.



4. Meeting beitreten

5. Sie kommen jetzt in den Warteraum.

6. Sobald die Lehrerin/der Lehrer Sie einlässt:
Namen eintragen – mit Video – und Audio beitreten.
Fertig!

